




RUSSIAN RAILROADS - MINI EXTENSION 2014


Mise en place :

Lors de la préparation des joueurs, point 7 : chaque joueur reçoit également un jeton bonus  dont les 2 faces sont identiques ( des 2 côtés). Parmi les 5 autres jetons bonus de l'extension, choisissez-en un de plus que le nombre de joueurs et placez-les à côté du plateau, de sorte qu'ils soient facilement accessibles à l'ensemble des joueurs. Ces jetons forment une réserve générale et n'appartiennent à aucun joueur en particulier. Les éventuels jetons en surplus sont remis dans la boîte.

Si les jetons bonus correspondants sont présents, mettez également en jeu, les deux tuiles : Usine "Plan de relance"  et "Wagon de marchandises".





point 9 : mélangez les conducteurs de l'extension aux conducteurs du jeu de base. Préparez ensuite les conducteurs, comme décrit dans les règles du jeu de base.



Assurez-vous cependant de ne pas jouer les deux conducteurs avec le même numéro. Si vous tirez un conducteur avec le même numéro, remettez-le dans la boîte et piochez-en un nouveau.

En dehors de ces quelques ajouts, les règles de jeu de base restent inchangées.

Explication des jetons et des conducteurs :

Si vous choisissez un jeton bonus  recto-verso, vous devez sélectionner immédiatement un des jetons bonus disponibles de la réserve générale. Remettez votre jeton double  dans la boîte pour montrer que vous avez déjà choisi l'un des jetons bonus de la réserve.



Usine "?" : si vous choisissez ce bonus, vous prenez l'usine "?" et placez-la immédiatement à la suite de vos industries. Lorsque vous activez l'usine, prenez immédiatement 2 de vos jetons bonus, appliquez leurs effets et placez-les sur l'usine.



Cette usine n'est activable qu'une seule fois et n'est pas réactivée si vous amenez votre 2ème marqueur d'industrie sur celle-ci.



Lors du décompte final, ces 2 jetons ? comptent dans le total des cartes bonus de fin de partie (max. 42 points).



Boom industriel : vous pouvez maintenant doubler vos avancées industrielles. Vous pouvez entièrement ou partiellement renoncer à doubler vos avancées. Vous ne pouvez pas doubler les avancées industrielles éventuellement obtenues par un autre jeton bonus.




Wagon de marchandises : si vous choisissez ce bonus, vous prenez la tuile wagon de marchandises. Ce wagon se place derrière une locomotive d'une valeur d'au moins 3. Il n'utilise pas d'emplacement de locomotive. A partir du moment où il est en jeu, le wagon de marchandises vous procure chaque tour, juste avant le décompte, 2 avancées de rail au choix sur la ligne sur laquelle il se trouve.



Chasseur de tête : prenez un ingénieur parmi ceux mis de côté dans la boîte et mettez-le immédiatement en jeu sur la droite de votre plateau individuel. Vous n'avez cependant pas le droit de choisir un ingénieur dont le numéro est déjà en jeu.



6 avancées : vous réalisez immédiatement 3 avancées de rail noir et 3 avancées de marqueur d'industrie.



Olga (A-4) : vous devez immédiatement placer un autre ouvrier sur un conducteur adverse libre et exécuter l'action correspondante. Ce conducteur est ainsi "utilisé".

Note : nous recommandons de n'utiliser Olga que lors de parties à deux joueurs. Vous pouvez également l'utiliser lors de parties à 3 ou 4 joueurs mais à vos risques et périls !



Ludmilla (A-7) : vous marquez immédiatement 5 points. En outre, vous prenez les cartes bonus de départ et choisissez l'une d'elles. Donnez les cartes restantes au joueur suivant dans l'ordre du tour. Il peut alors choisir entre marquer 3 points ou prendre une carte et donne les cartes restantes au joueur suivant, jusqu'à ce que tous les joueurs aient choisi une carte ou marqué trois points. Chaque joueur qui a choisi une carte bénéficie immédiatement de son avantage.



Pjor (B-14) : ce conducteur nécessite une pièce au lieu d'un ouvrier pour être activé. Il vous procure immédiatement 3 avancées de rail noir.



Dimitri (B-11) : avancez immédiatement un de vos rails gris de sorte qu'il se retrouve juste derrière le rail noir qui le précède sur la même voie.