



CRÉÉ PAR
LÉANDRE PROUST



LIVRET DE RÈGLES

VERSION 1.0 - AVRIL 2022

SOMMAIRE

Page 3	Mise en place
Page 4	Les formats
Page 5	Les cartes
Page 6	Mode Duel
Page 7	Mode Solo
Page 9	Module Champion
Page 10	Capacités spéciales
Page 12	Histoire et crédits

EXTENSIONS AUTONOMES

Qu'est ce que le Pack d'Initiation (anciennement Starter Kit) ?

Il s'agit d'un deck de 36 cartes permettant de découvrir facilement le jeu Clash of Decks. Vous pouvez l'obtenir gratuitement en boutique de jeux ou via notre boutique en ligne (en ne payant que les frais d'expédition) : www.clashofdecks.com

Qu'est-ce qu'une extension autonome ?

Une extension autonome est un contenu de 36 cartes qui permet de compléter et de renouveler votre expérience du jeu. Chaque extension autonome peut être jouée indépendamment, mais elles peuvent aussi toutes se combiner les unes avec les autres pour proposer un gameplay considérablement plus profond et une rejouabilité infinie.

Il y a 6 extensions autonomes à paraître en 2022 : Félonie, Submersion, Ébrèchement, Déliaquescence, Insaisissable et Résistance.



UNE EXTENSION,
C'EST BIEN.

PLUSIEURS EXTENSIONS,
C'EST **MIEUX!**



INTRODUCTION

Vous êtes un Seigneur-Sorcier survivant de l'Archipel d'Erret où des centaines d'îles sont reliées les unes aux autres par d'immenses ponts. Ces ponts faisaient autrefois la grandeur et la prospérité de l'Archipel et permettaient au commerce d'être florissant entre les îles. En effet, les richesses de l'Archipel qui transitaient uniquement par ces ponts offraient à tous les habitants une vie de confort et d'insouciance. Mais aujourd'hui, la surpopulation, l'épuisement des ressources naturelles et la cupidité aveugle des Seigneurs-Sorciers ont créé un déséquilibre cataclysmique dans l'Archipel d'Erret. Il ne se passe plus un jour sans que la terre se déchire et sans que les eaux viennent engloutir les îles les plus fragiles. Les Seigneurs-Sorciers s'affrontent désormais pour prendre le contrôle des îles les plus hautes et les plus sûres de l'Archipel. Pour survivre en ces lieux hostiles, vous devez traverser les ponts et combattre les autres Seigneurs-Sorciers afin de vous emparer de leurs terres !

BUT DU JEU

Créez votre deck avec 8 cartes Créatures ou Incantations et affrontez d'autres Seigneurs-Sorciers pour détruire leurs Forts ! Pour cela, essayez de réduire les Points de Vie (PV) de votre adversaire à 0 : ces PV sont matérialisés par les 8 cartes que vous avez initialement en main et le déplacement dans votre main de votre carte Forteresse. Vous voyez toujours la position de la Forteresse et son orientation dans la main de votre adversaire, afin de savoir combien il lui reste de PV.



MISE EN PLACE

Avant de commencer une partie de Clash of Decks, les joueurs s'accordent sur un Format et un Mode de jeu.

1. Choisissez un Mode de jeu en fonction du nombre de joueurs :

- 1 joueur : Solo
- 2 joueurs : Duel

D'autres modes de jeu seront disponibles prochainement pour jouer à 3 ou 4 joueurs (Par équipe, Chacun pour soi).

2. Choisissez un Format de jeu : Pré-construit, Draft ou Construit, puis préparez votre Deck en fonction (page 4).

Exception : Pour une partie Solo, vous ne pouvez pas choisir le format Construit.



ROYAUME DU JOUEUR A



ROYAUME DU JOUEUR B

Puis, suivez les 5 étapes de mise en place :


- 1 Disposez les 2 cartes Pont dans l'espace de jeu.
- 2 Chaque joueur reçoit 1 carte Forteresse.
- 3 Chaque joueur mélange les cartes de son Deck et les place toutes dans sa main.
- 4 Chaque joueur place sa carte Forteresse à l'extrémité gauche de sa main, avec le Bastion à l'endroit.
- 5 Lancez une pièce pour déterminer le 1er joueur.

L'espace de jeu est composé de 2 lignes, chacune étant dans le prolongement, de part et d'autre, d'une carte Pont.

Il n'y a pas de limite au nombre de cartes qui peut se trouver sur une ligne.

Le Royaume du Joueur A se trouve à gauche des cartes Pont. Le Royaume du Joueur B se trouve à droite des cartes Pont. Nous recommandons donc aux joueurs de se placer côte à côte.

Règle d'Or : En cas de contradiction, le texte d'une Capacité spéciale prévaut toujours sur les règles du jeu.



MAIN DU JOUEUR A



MAIN DU JOUEUR B

LES FORMATS

Pré-construit (niveau débutant)

Vous n'avez besoin que d'un exemplaire du Pack d'Initiation. Ce format est recommandé pour vos premières parties. Chaque joueur choisit 1 des 4 Decks pré-construits listés ci-contre.

Partie Solo : Les cartes des 3 autres Decks constitueront le Deck de l'IA (page 7).

Draft (niveau intermédiaire)

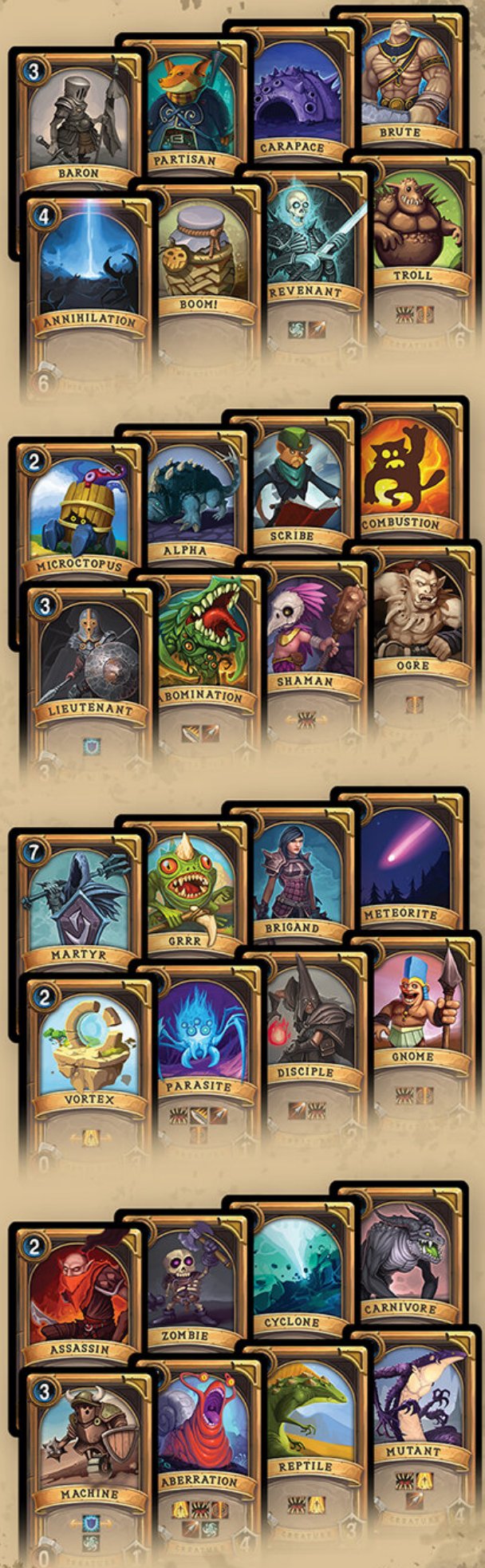
Vous avez besoin d'une copie du Pack d'Initiation et d'au moins une extension autonome. Ce format est recommandé une fois que vous avez essayé chacun des Decks pré-construits. Les joueurs choisissent des cartes à partir d'une pioche commune pour se constituer une main de 8 cartes uniques (en plus de la Forteresse).

1. Mélangez toutes les cartes pour former une pioche.
2. Les joueurs sélectionnent des cartes en suivant les étapes suivantes :
 - a. Révélez les 4 cartes du dessus de la pioche.
 - b. Le Joueur A choisit 1 carte parmi les 4 cartes disponibles.
 - c. Le Joueur B choisit 2 cartes parmi les 3 disponibles.
 - d. Le Joueur A récupère la carte restante.
Si les joueurs possèdent moins de 8 cartes en main, reprenez à l'étape a. en inversant le Joueur A et le Joueur B.

Construit (niveau expert)

Chaque joueur doit posséder une copie du Pack d'Initiation. Pour optimiser au mieux la construction de votre Deck, nous vous recommandons de posséder toutes les extensions autonomes. Ce format s'adresse aux experts qui maîtrisent parfaitement les mécaniques du jeu ainsi que les synergies des Capacités spéciales. Avant de débiter la partie, chaque joueur construit son propre Deck en choisissant 8 cartes parmi toutes les cartes du jeu.

Précision : Les doublons sont interdits dans tous les formats de jeu. Chaque Deck doit être composé de 8 cartes différentes.



LES CARTES

Chaque carte Créature ou Incantation possède un coût de Mana indiqué dans son coin supérieur gauche.

Cartes Créature

Une Créature possède une valeur de Points de Vie (PV) dans l'icône « bouclier » et une valeur d'Attaque (VA) dans l'icône « hache ». Les Créatures sont posées en jeu et y restent tant qu'elles ne sont pas détruites.

Cartes Incantation

Une Incantation peut être jouée à n'importe quel moment de la Phase 2 : Invocation pendant son tour. Une Incantation peut cibler n'importe quelle Créature (même les siennes) mais ne peut jamais cibler la Forteresse adverse. Quand une Incantation est jouée, son effet s'applique immédiatement, puis elle est remplacée à l'extrémité droite de la main de son propriétaire.

Cartes Forteresse

Chaque carte Forteresse possède une orientation Bastion et une orientation Fort. Lorsque «Forteresse» est citée, il s'agit de la carte, quelle que soit son orientation dans la main de son propriétaire. La carte Forteresse représente les PV de son propriétaire en fonction de sa position dans sa main. Les cartes détruites qui reviennent en main décalent naturellement la carte Forteresse vers la gauche, redonnant ainsi des PV et du Mana au joueur. Cette mécanique dédommage donc le joueur dont une Créature a été détruite, permettant ainsi de rééquilibrer durant toute la partie le rapport de forces entre les joueurs. Si vous avez beaucoup de Créatures en jeu, vous avez automatiquement moins de cartes en main et donc plus de risques de voir votre Forteresse atteindre l'extrémité droite de votre main.

Note : Un joueur qui n'a plus que sa carte Forteresse en main perd la partie.



Note : Les cartes du jeu Clash of Decks sont compatibles avec des protèges-cartes de 56x87mm.

Capacités spéciales

Les icônes ci-dessous représentent les Capacités spéciales de certaines cartes Créature ou Incantation. Toutes les Capacités spéciales des cartes posées en jeu sont actives et se déclenchent automatiquement : si elles peuvent s'appliquer, elles doivent s'appliquer. Une Créature ne peut pas cumuler plusieurs fois une même Capacité spéciale.



Note : Quand plusieurs Créatures devraient déclencher des effets de capacités spéciales, résolvez la séquence dans cet ordre : d'abord les Créatures de la ligne du haut, de la moins proche du Pont à la plus proche ; puis celles de la ligne du bas, de la moins proche du Pont à la plus proche.



MODE DUEL

Une partie se déroule en une succession de tours, en commençant par le tour du 1er joueur. Le joueur dont c'est le tour est appelé joueur actif. Un tour se décompose en 3 Phases :

Phase 1 – Régénération du Mana

Le joueur actif gagne autant de Mana que le nombre de cartes qu'il a en main (carte Forteresse comprise).

Exception : Le premier joueur ne gagne que 6 Mana au début de son premier tour (au lieu de 9).

Le joueur actif pourra se servir du Mana pendant les Phases 2 et 3 de son tour pour jouer des cartes de sa main. Le Mana qui n'est pas dépensé durant son tour est perdu.

Phase 2 – Invocation

Le joueur actif peut dépenser son Mana pour jouer des cartes de sa main (Créatures et Incantations). Il peut ne jouer aucune carte s'il le souhaite. Il ne peut jouer que l'une des 4 cartes les plus à gauche de sa main à ce moment (sans prendre en compte la carte Forteresse) et dont il peut payer le coût en Mana.

Note : Lorsqu'un joueur joue une carte de sa main, une nouvelle carte de sa main devient donc immédiatement disponible et il peut la jouer dès ce tour s'il possède suffisamment de Mana.

Note : Il est possible de jouer plusieurs fois de suite la même Incantation, selon le nombre de cartes en main.

Un joueur ne peut pas dépenser plus de Mana qu'il n'en possède à ce moment. Lorsque le joueur joue une Créature, il la place face visible et choisit sur quelle ligne de l'espace de jeu il la place, toujours du côté de son propre Royaume, derrière ses éventuelles autres Créatures déjà en jeu sur cette ligne. Une Créature reste en jeu tant qu'elle n'est pas détruite.

Phase 3 – Assaut

Chaque Créature sous le contrôle du joueur actif attaque, à l'exception des créatures jouées ce tour-ci. Les Créatures attaquantes s'activent dans cet ordre : d'abord les Créatures de la ligne du haut, de la moins proche du Pont à la plus proche ; puis celles de la ligne du bas, de la moins proche du Pont à la plus proche. Une Créature inflige sa VA à la Créature adverse la plus proche du Pont sur sa ligne. S'il n'y a pas de Créature adverse qui peut être attaquée, la Créature inflige des Blessures directement à la Forteresse de son adversaire.



Attaquer une Créature

Lorsqu'une Créature a subi au moins autant de Blessures cumulées que sa valeur de PV, elle est détruite : les Blessures excédentaires sont perdues, la carte retourne à l'extrémité droite de la main de son propriétaire et il décale immédiatement (si nécessaire) toutes les Créatures de cette ligne vers le Pont pour combler l'espace qui a été libéré. Une Créature qui n'a pas été détruite retrouve tous ses PV à la fin du tour. Une Créature attaquée ne réplique pas.

Note : Si plusieurs Créatures sont détruites en même temps, les cartes retournent à l'extrémité droite de la main de leur propriétaire dans cet ordre : d'abord les Créatures de la ligne du haut, de la moins proche du Pont à la plus proche ; puis celles de la ligne du bas, de la moins proche du Pont à la plus proche.

Note : Les Blessures excédentaires étant perdues, il est possible d'encaisser une attaque de forte valeur avec une Créature disposant de peu de PV.

Attaquer la Forteresse

Lorsqu'une carte Forteresse subit des Blessures, décalez cette carte dans la main du joueur d'autant d'emplacements vers la droite.

Si le Bastion atteint l'extrémité droite de la main d'un joueur, il est détruit : pivotez alors la carte Forteresse jusqu'à ce que le Fort soit à l'endroit (donc le Bastion à l'envers) et replacez la carte Forteresse à l'extrémité gauche de la main de son propriétaire. Les Blessures excédentaires infligées au Bastion ne se répercutent pas sur le Fort. Si le Fort atteint l'extrémité droite de la main d'un joueur, ce joueur perd immédiatement la partie. Une fois que le joueur actif a résolu sa Phase 3, son tour prend fin et son adversaire devient le joueur actif.

Fin de partie

La partie prend fin dès que le Fort d'un joueur atteint l'extrémité droite de sa main. Son adversaire remporte la partie.

MODE SOLO

Le mode Solo de Clash of Decks permet de jouer seul, en Partie rapide ou en Partie personnalisée. Appliquez toutes les règles du jeu de base. Si une règle du Mode Solo contredit les règles du jeu, la règle du Mode Solo prévaut. L'IA désigne l'Intelligence Artificielle que le joueur affronte en Mode Solo.

MODE SOLO - PARTIE RAPIDE

Mise en place pour le format Pré-construit :

Le joueur choisit 1 des 4 Decks pré-construits listés sur la page 4. Les cartes des 3 autres Decks constitueront le Deck de l'IA.

Mise en place pour le format Draft :

1. Le joueur reçoit 1 carte Forteresse.
2. Disposez les 2 cartes Pont dans l'espace de jeu.
3. Mélangez les 32 cartes pour former une pioche.
4. Le joueur sélectionne des cartes en suivant les étapes suivantes :
 - a. Révélez les 4 cartes du dessus de la pioche.
 - b. Le joueur choisit 1 carte parmi les 4 cartes disponibles et donne les 3 cartes restantes à l'IA.
 - c. Si le joueur ne possède pas 8 cartes en main, reprenez à l'étape a.
5. Le joueur mélange les cartes de son Deck et les place dans sa main.
6. Le joueur place sa carte Forteresse à l'extrémité gauche de sa main, avec le Bastion à l'endroit.
7. Mélangez les 24 cartes de l'IA et empilez-les face cachée pour former la pioche de l'IA.
8. Placez 1 carte Forteresse avec le Bastion à l'endroit sous la pioche de l'IA.
9. Le joueur est le 1er joueur.

Déroulement d'un tour de jeu

Votre tour de jeu se déroule de manière strictement identique à la règle du Mode Duel.

Rappel : Au 1er tour, vous disposez de seulement 6 Mana.

Le tour de l'IA se joue de la façon suivante :

Phase 1 – Régénération du Mana

7 Durant une Partie rapide, l'IA gagne une

valeur fixe de 6 Mana + une valeur variable d'1 Mana pour chaque Créature que le Joueur a actuellement en jeu.

Phase 2 – Invocation

Révélez la carte du dessus de la pioche de l'IA et placez-la sur la ligne du haut du Royaume de l'IA, derrière les éventuelles Créatures déjà présentes. Si la valeur totale de Mana des cartes invoquées ce tour-ci dans le Royaume de l'IA est inférieure au Mana de l'IA, révélez la carte du dessus de la pioche de l'IA et placez-la sur la ligne du bas du Royaume de l'IA, derrière les éventuelles Créatures déjà présentes. Continuez ainsi d'invoquer des cartes, en alternant ligne du haut et ligne du bas, jusqu'à ce que la valeur des cartes invoquées ce tour pour l'IA atteigne ou dépasse son Mana disponible.

Si l'IA révèle une carte Incantation, celle-ci cible systématiquement la Créature adverse la plus proche du Pont sur la ligne. S'il n'y a pas de cible, l'IA ne dépense pas de Mana, la carte Incantation reste sans effet et est placée dans la défausse de l'IA.

La défausse de l'IA est située juste à côté de sa pioche et est constituée de ses Créatures détruites et de ses cartes Incantation utilisées.

Phase 3 – Assaut

Lorsque l'IA est directement attaquée par une Créature du Joueur, prenez autant de cartes du dessus de la pioche de l'IA que la valeur de Blessures infligées et placez ces cartes face visible dans la défausse de l'IA. Lorsque sa pioche est vide et que son Bastion est visible, pivotez sa carte Forteresse afin que le Fort soit désormais à l'endroit et mélangez face cachée la défausse de l'IA pour reformer sa pioche en la plaçant au-dessus de son Fort.

Fin de partie et conditions de victoire :

La partie s'arrête dans 2 situations :

- Si le Fort du Joueur atteint l'extrémité droite de sa main, l'IA remporte immédiatement la partie.
- Si la pioche de l'IA est vide et que son Fort est visible, le Joueur remporte immédiatement la partie.

MODE SOLO PARTIE PERSONNALISÉE

Modulez le Niveau de difficulté de l'IA et tentez de progresser jusqu'au niveau 10 ! Avant de vous lancer dans une Partie Personnalisée, nous vous recommandons de pratiquer quelques Parties rapides pour vous assurer de maîtriser les règles et les spécificités du Mode Solo de Clash of Decks.

- Après le draft, choisissez un niveau de difficulté compris entre 1 (Très facile) et 10 (Très difficile).
- Personnalisez l'IA en distribuant autant de points de difficulté que le niveau choisi dans les paramètres de votre choix :
 - Déterminez le montant de Mana variable lors de la phase Régénération du Mana de l'IA :
 - +2 de Mana pour chaque Créature que vous avez en jeu
 - Déterminez le montant de Mana fixe lors de la phase Régénération du Mana de l'IA :
 - 7
 - 8
 - 9
 - 10
 - Déterminez qui est le 1er joueur :
 - L'IA
 - Déterminez la résistance de l'IA :
 - Chaque attaque sur la pioche de l'IA n'inflige qu'1 Blessure
 - Choisissez des Capacités spéciales que possèdent toutes les Créatures de l'IA :



Module Champion (page 9) : si vous jouez avec une carte Champion, déduisez 2 points de difficultés de votre Niveau de difficulté.

3. Maintenant, jouez !

MODULE CHAMPION

Les cartes Champion ne sont pas présentes dans le Pack d'Initiation et dans les extensions autonomes : ce sont uniquement des cartes que vous devez créer via le générateur de cartes en ligne. Les cartes Champion peuvent être imprimées gratuitement en Print and Play ou être commandées en Print on Demand sur des cartes en PVC via notre boutique en ligne : www.clashofdecks.com



Les Champions constituent un module optionnel qui ajoute de nouvelles règles au jeu. Un Champion est une Créature possédant des spécificités : appliquez donc toutes les règles des Créatures aux Champions. Si une règle du Module Champion contredit les règles du jeu, la règle du Module Champion prévaut. Le module Champion peut être joué dans les formats Draft et Construit ainsi que dans le mode Solo - Partie personnalisée et Duel.

Conseils : Si vous n'avez pas la possibilité d'imprimer ou de faire imprimer des cartes Champion, vous pouvez simplement désigner comme Champion n'importe quelle carte de Créature qui n'est pas dans votre Deck.

Mise en place

Après avoir constitué leurs Decks, les joueurs choisissent et révèlent leur carte Champion. Chaque joueur choisit une seule carte Champion pour toute la durée de la partie. Un Champion n'est pas tenu en main avec les autres cartes Créatures et Incantations appartenant au Deck d'un joueur, mais il est posé sur la table, face visible, à proximité de l'espace de jeu, en dehors des Royaumes des joueurs.

Conditions d'invocation

Un Champion peut être invoqué comme n'importe quelle Créature, en payant son coût de Mana. Un Champion peut être invoqué lors de n'importe quelle phase d'Invocation, comme s'il était toujours l'une des 4 cartes les plus à gauche de la main de son propriétaire. Lorsque vous invoquez un Champion, payez 1 Mana de moins pour chaque créature dans les deux Royaumes qui partage exactement son coût de Mana. Un Champion incliné ne peut pas être invoqué en jeu : il faut au préalable qu'il soit redressé.





Conditions de ré-invocation


Lorsqu'un Champion est détruit, il n'est pas placé dans la main de son propriétaire, mais doit être incliné horizontalement et placé de nouveau à proximité de l'espace de jeu. Tant qu'un Champion est incliné, il ne peut pas être invoqué. Dès que n'importe quel joueur (ou IA pour le mode Solo) joue une carte avec exactement le même coût de Mana qu'un Champion, redressez cette carte Champion.


CAPACITÉS SPECIALLES


Important : *possesseur* est la carte possédant la Capacité spéciale.


 **AÉRIENNE** : Si *possesseur* est sur la ligne du haut, il ne peut pas attaquer les Créatures adverses. Il attaque directement la Forteresse adverse, en ignorant les Créatures adverses. Octroyer aussi la Capacité spéciale Rage au *possesseur* qui est sur la ligne du haut n'a aucun effet. Octroyer aussi la Capacité spéciale Défenseur au *possesseur* qui est sur la ligne du haut l'empêcherait d'attaquer aussi bien les Créatures que la Forteresse adverse.


 **AFFÛTAGE** : Lorsque *possesseur* inflige assez de Blessures pour détruire une Créature, chaque Blessure excédentaire est infligée à la Forteresse adverse. Si plusieurs Créatures sont détruites par une même attaque (grâce à Splash ou Perforation par exemple), les Blessures excédentaires sont infligées en une seule fois à la Forteresse adverse. *possesseur* n'a aucun effet sur une Créature ayant la capacité spéciale Protection, puisqu'en réduisant la source de Blessures à 0, il n'y a pas de dégâts excédentaires.


 **AQUATIQUE** : Tant que *possesseur* est adjacent à un Pont, il inflige le double de Blessures. Si *possesseur* bénéficie de la Capacité spéciale Sprint, le bonus d'attaque octroyé par Sprint sera aussi doublé.


 **AURA** : Aura est toujours associée à une autre Capacité spéciale. Tant que *possesseur* est en jeu, les Créatures adjacentes sur la même ligne bénéficient de la Capacité spéciale associée. *possesseur* ne bénéficie pas lui-même de cette Capacité spéciale. Aussitôt que *possesseur* se déplace ou quitte le jeu (et retourne dans la main de son propriétaire), les deux éventuelles Créatures adjacentes perdent l'effet octroyé par Aura.


 **BERSERK** : Chaque fois que *possesseur* attaque et détruit au moins une Créature adverse, il attaque une nouvelle fois. Résolez toutes les attaques de *possesseur* avant de résoudre les attaques et effets des prochaines Créatures. Après avoir détruit la dernière Créature adverse de sa ligne, comme il doit attaquer de nouveau, il attaque la Forteresse adverse (sauf s'il attaque lors de son tour d'arrivée en jeu grâce à la Capacité spéciale Rage).

 **CATALYSEUR** : Si *possesseur* est en jeu lors de votre Phase 1, gagnez +2 Mana ce tour. Il n'y a pas de limite au nombre de Mana qu'un joueur peut obtenir lors de la Phase 1 : Régénération du Mana.

 **DÉFENSEUR** : *possesseur* peut attaquer les Créatures adverses, mais ne peut pas attaquer la Forteresse adverse. Cette Capacité spéciale est un malus. En contrepartie, *possesseur* est intrinsèquement plus puissant que les autres cartes ayant le même coût de Mana.

 **DÉROBADE** : Après que *possesseur* a subi au moins 1 Blessure sans être détruit, déplacez-le à l'emplacement le plus éloigné du Pont sur sa ligne. Si c'est une Créature qui a attaqué *possesseur*, l'effet de la Capacité spéciale Dérobade se déclenche une fois que la Créature qui l'a attaqué a terminé de résoudre toutes ses attaques. La Capacité spéciale Dérobade se déclenche avant la capacité spéciale Instinct.

 **INDESTRUCTIBLE** : *possesseur* ne subit pas les effets et les Blessures provenant des Incantations (il peut tout de même être ciblé).

 **INSTINCT** : Après que *possesseur* a subi au moins 1 Blessure d'une Créature sans être détruit, il attaque la Créature adverse se trouvant le plus près du Pont sur sa ligne une fois que la Créature qui l'a attaqué a terminé de résoudre toutes ses attaques. S'il n'y a pas de Créature adverse, *possesseur* attaque la Forteresse adverse. La Capacité spéciale Instinct se déclenche après la Capacité spéciale Dérobade.



MERCENAIRE : Lorsque *possesseur* devrait retourner dans la main de son propriétaire, à la place il retourne à l'extrémité droite de la main de son adversaire (ou au-dessus de la pioche de l'IA en partie Solo). Cette Capacité spéciale est un malus. En contrepartie *possesseur* est intrinsèquement plus puissant que les autres cartes ayant le même coût de Mana.



PERFORATION : *possesseur* inflige ses Blessures à la Créature ciblée ET à la Créature située derrière elle, sur la même ligne. Cet effet est appliqué uniquement sur des Créatures, jamais sur la Forteresse adverse. Les Blessures d'une attaque avec plusieurs cibles se résolvent simultanément.



PRIX DU SANG : Si vous n'avez pas assez de Mana pour payer l'intégralité du coût de *possesseur*, dépensez l'intégralité de votre Mana restant et pour chaque Mana manquant, subissez une Blessure en décalant votre Forteresse d'un emplacement vers la droite dans votre main. Les Blessures ainsi subies sont infligées une à une.



PROTECTION : Lors de chaque tour, Protection réduit à 0 la première source de Blessures dont *possesseur* est la cible. Est considérée comme une source de Blessures n'importe quelle Créature ou Incantation infligeant au moins 1 Blessure. Les effets de cette source de Blessures sont tout de même déclenchés (Splash, Perforation, etc.) et sont infligés normalement aux autres Créatures.



RAGE : *possesseur* peut attaquer des Créatures adverses pendant le tour où il est posé en jeu. Cet effet ne permet pas d'attaquer la Forteresse adverse pendant le tour où *possesseur* est posé. S'il n'y a aucune Créature adverse à attaquer le tour où *possesseur* est posé, la Capacité spéciale Rage est sans effet.



RÉGÉNÉRATION : Chaque fois que *possesseur* inflige des Blessures à une cible, décaler la Forteresse de son propriétaire d'un emplacement vers la gauche dans sa main. Si le Fort doit être décalé vers la gauche et qu'il est déjà à l'extrémité gauche de

la main de son propriétaire, le Fort est alors pivoté afin que le Bastion soit à l'endroit, puis déplacé jusqu'à être la deuxième carte la plus à droite de la main de son propriétaire.



SPLASH : *possesseur* inflige ses Blessures à la Créature ciblée ET à la Créature située à la même place sur la ligne voisine. Cet effet est appliqué uniquement sur des Créatures, jamais sur la Forteresse adverse. Les Blessures d'une attaque avec plusieurs cibles se résolvent simultanément.



SPRINT : Chaque fois que *possesseur* attaque, déplacez-le jusqu'à ce qu'il soit le plus proche de la carte Pont. Pour ce tour, *possesseur* inflige +X Blessures, où X est égal au nombre de Créatures par-dessus lesquelles il s'est déplacé. Il n'attaque qu'une seule fois mais sa VA est modifiée jusqu'à la fin de la Phase 3 : Assaut.



SYMBIOTE : Lorsque *possesseur* est posé, il peut être placé par-dessus une autre Créature de son Royaume déjà présente en jeu. La VA, les PV et les Capacités spéciales des deux Créatures se cumulent tant qu'elles sont en jeu. Lorsqu'elles sont détruites, les deux cartes remontent dans la main de leur propriétaire, en commençant par remonter *possesseur*. *possesseur* peut aussi être posé en jeu comme une Créature indépendante. *possesseur* ne peut pas être placé par-dessus une autre Créature ayant déjà la Capacité spéciale Symbiote. Avec Symbiote, la Vulnérabilité ne se cumule pas avec la VA de l'autre créature. Ignorez la VA indiquée et appliquez seulement la Vulnérabilité.



VULNÉRABILITÉ : La VA de *possesseur* inflige X Blessures à une Créature adverse ou à la Forteresse adverse, où X est égal aux PV de la cible -1. Si *possesseur* attaque plusieurs cibles (grâce à Splash ou Perforation par exemple), cet effet agit sur toutes les cibles de l'attaque. Cette Capacité spéciale ne détruit pas la cible mais l'affaiblit. Mais associée avec les Capacités spéciales Aquatique ou Sprint, *possesseur* peut détruire n'importe quelle cible en une seule attaque. Si *possesseur* attaque la Forteresse adverse, cela la déplace juste avant la carte à l'extrémité droite de sa main, sans changer son orientation (le Bastion reste orienté en Bastion).

UNE HISTOIRE INCROYABLE

Clash of Decks a d'abord été publié en France en 2020 sous une forme atypique : un jeu de cartes que vous découpiez vous-même à partir d'un dépliant cartonné. Puis une nouvelle extension autonome a été publiée chaque mois. Fin 2020, nous avons décidé de changer de modèle. Clash of Decks est mort...



Vive Clash of Decks ! En mars 2021, nous avons lancé notre première campagne Kickstarter pour faire évoluer le format de Clash of Decks avec du matériel plus conventionnel, comme de « vraies » cartes, plus grandes et de meilleure qualité, ainsi qu'une boîte de rangement. Notre objectif principal : rendre Clash of Decks accessible à tous ! Nous avons donc créé une campagne Kickstarter en faisant un pari osé : offrir gratuitement le jeu à tous les backers ! La campagne Kickstarter de Clash of Decks a connu un énorme engouement grâce au soutien de plus de 20 000 contributeurs. En effet, cette campagne unique en son genre a permis d'imprimer et de diffuser plus de 36 000 exemplaires du Starter Kit de Clash of Decks.



Fin 2021, grâce à une communauté de dizaines de milliers de joueurs, nous sommes revenus sur Kickstarter avec une saison 2 de Clash of Decks pour proposer du contenu supplémentaire. Aujourd'hui, Clash of Decks est distribué en boutiques de jeux spécialisées en France grâce à Tribuo et à l'international grâce à Lucky Duck Games.

L'ÉQUIPE



LEANDRE PROUST
AUTEUR & ÉDITEUR



ADELINE DESLAIS
ÉDITRICE & LOGISTIQUE



CLÉMENT PROUST
GRAPHISTE

GR
EDITION

Éditeur : Grammes Edition
Illustrations : Studio Rexard
Distributeur en France : Tribuo
Distribution internationale : Lucky Duck Games
Relecteurs : Siegfried Würtz,
Raphaël R., Estelle Vernet.
Traducteur : Albin Chevrel
Fabricant : Cartamundi
Fabriqué en Union Européenne
(Belgique, Pologne)

Nous contacter :
info@grammesedition.fr



tribuo



Board Game Arena est la première plate-forme au monde pour jouer à des jeux de société en ligne. Vous pouvez jouer à Clash of Decks gratuitement et participer aux nombreux tournois qui y sont organisés.



www.clashofdecks.com